


VR2A

Exhibidor vertical refrigerado de 2 árboles

- Modelo totalmente panorámico.
- Fabricado en lámina de acero.
- Decorado en fórmica con bocetes en acero.
- Cámara Interior refrigerada.
- Interior fabricado en lámina de acero inoxidable antiácidos.
- Cuatro (8) entrepaños en vidrio con espesor de 10 mm.
- Totalmente iluminado.
- Laterales en vidrio de 6 mm.
- Ruedas escualizables de 4 pulgadas.
- Bisagras y manija de lujo especiales para trabajo pesado.
- Dos (2) árboles rotatorios con parada automática al abrir la puerta.



Entrepaños en vidrio de 10mm con estructura en acero.



Tablero con interruptor de encendido, iluminación y pantalla de control de la refrigeración.



Ruedas escualizables.



Iluminación interior.

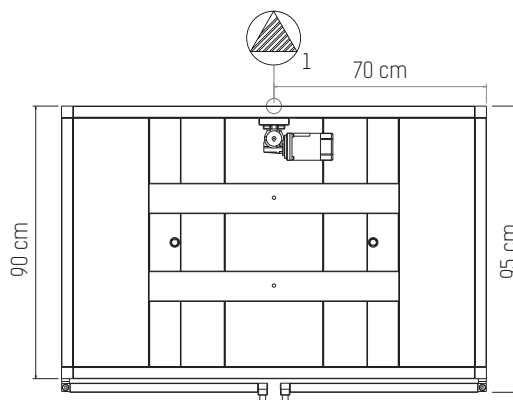
VR2A

Exhibidor vertical refrigerado de 2 arboles

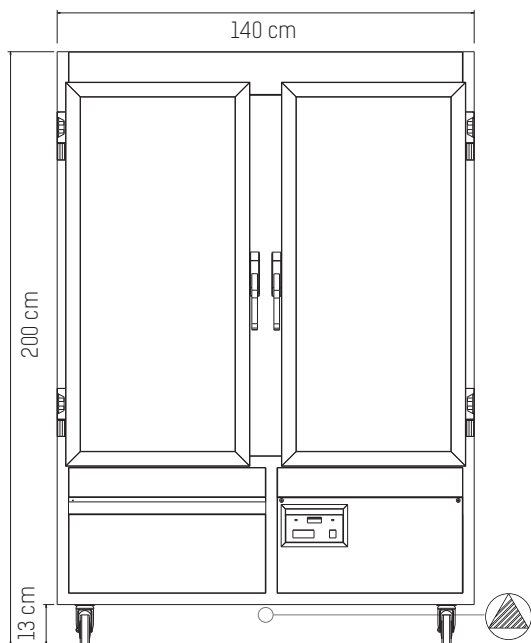
FICHA TÉCNICA

Frente	140 cm
Fondo.	95 cm
Altura	200 cm
Peso Aproximado	--
Conexión Eléctrica	220 V
Consumo Eléctrico	1 KW/h
Amperaje	8 A

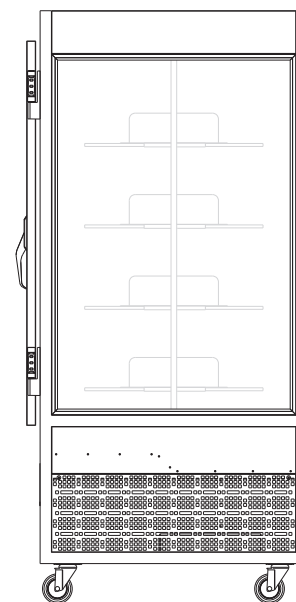
Vista Superior



Vista Frontal



Vista Lateral



Kadell se reserva el derecho de modificar el modelo, diseño y especificaciones de sus equipos sin previo aviso.

REQUERIMIENTOS BÁSICOS:

Superficie plana con suficiente circulación de aire.

Acometida de corriente eléctrica:

Trifásica de 220 V y 60 Hz con neutro y polo a tierra.

Nuestros equipos industriales para restaurantes, panaderías y pizzerías han sido desarrollados bajo las más exigentes normas de calidad cumpliendo con todos los requerimientos de su establecimiento, nuestra tecnología cuenta con el sistema CAD-CAM-CAE que controla con exactitud el corte y doblaje de cada pieza garantizando un ensamble perfecto y duradero.

SIMB



DENOMINACIÓN

TOMACORRIENTE PATA TRABADA DE 3 FASES, 220V, CON NEUTRO Y POLO A TIERRA

ALTURA

10 cm

CONSUMO

1 KW/h