



DLGM

Ducto en lámina galvanizada de hasta 60 x 60 cm




- Construcción totalmente en lámina galvanizada.
- Grafado y remachado con anillo de acople rápido.

FICHA TÉCNICA

Frente	ML
Fondo	90 cm
Altura	90 cm
Peso aprox.	--



Kadell se reserva el derecho de modificar el modelo, diseño y especificaciones de sus equipos sin previo aviso.



Nuestros equipos industriales para restaurantes, panaderías y pizzerías han sido desarrollados bajo las más exigentes normas de calidad cumpliendo con todos los requerimientos de su establecimiento, nuestra tecnología cuenta con el sistema CAD-CAM-CAE que controla con exactitud el corte y doblado de cada pieza garantizando un ensamble perfecto.