

MPAN230

Mesa para panadero

- Construcción tapa en acero inoxidable calibre 16 referencia 304 anti ácidos.
- Tapa reforzada con caucho para amortiguar los golpes.
- Madera antisonora.
- Ángulos de acero común para evitar ondulaciones.
- Patas de tubo en acero inoxidable de 1 ½".
- Amarres por tres lados en tubo de acero inoxidable de 1".



Artesa opcional con las dimensiones requeridas para ubicarla bajo la mesa.



Finos terminados.



Debidamente reforzada.



Superficie de trabajo en acero inoxidable fácil de limpiar.

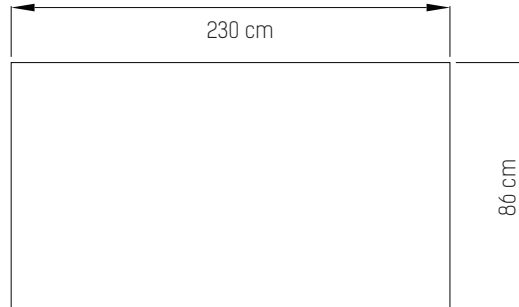
MPAN230

Mesa para panadero


FICHA TÉCNICA

Frente	230 cm
Fondo	86 cm
Altura	90 cm
Peso aproximado	--

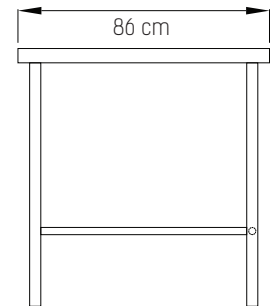
Vista Superior



Vista Superior



Vista Superior



Kadell se reserva el derecho de modificar el modelo, diseño y especificaciones de sus equipos sin previo aviso.

REQUERIMIENTOS BÁSICOS:

Superficie plana con suficiente circulación de aire.

Nuestros equipos industriales para restaurantes, panaderías y pizzerías han sido desarrollados bajo las más exigentes normas de calidad cumpliendo con todos los requerimientos de su establecimiento, nuestra tecnología cuenta con el sistema CAD-CAM-CAE que controla con exactitud el corte y doblado de cada pieza garantizando un ensamble perfecto y duradero.